

Indice des Coûts d'Entreposage Frigorifique - indice COMPOSITE -

Présentation :

L'Indice des Coûts d'Entreposage Frigorifique couvre l'ensemble des activités logistiques des entrepôts à température dirigée (transport exclu). C'est un indice composite alimenté pour partie des indices de référence existants, dont les variations sont pondérées par les coûts transmis par un panel d'entreprises représentatives du secteur et réparties sur le territoire français.

Il est structuré autour d'un **indice COMPOSITE (IC)** de variation de l'ensemble des coûts des prestations logistiques frigorifiques, lui-même calculé à partir de quatre sous-indices :

- l'**indice STOCKAGE (ISto)** qui regroupe les coûts relatifs aux bâtiments, installations frigorifiques, palettières, taxes foncières, etc.
- l'**indice des Coûts d'Electricité (ICE)** représentatif des coûts d'électricité,
- l'**indice PRESTATIONS (IPres)** qui concerne la main d'oeuvre directe et indirecte du site, les matériels de manutention, informatique et consommables, etc.
- l'**indice SUPPORT (ISup)** qui recouvre les frais de structure, les frais généraux, etc.

Trois indicateurs additionnels sont calculés :

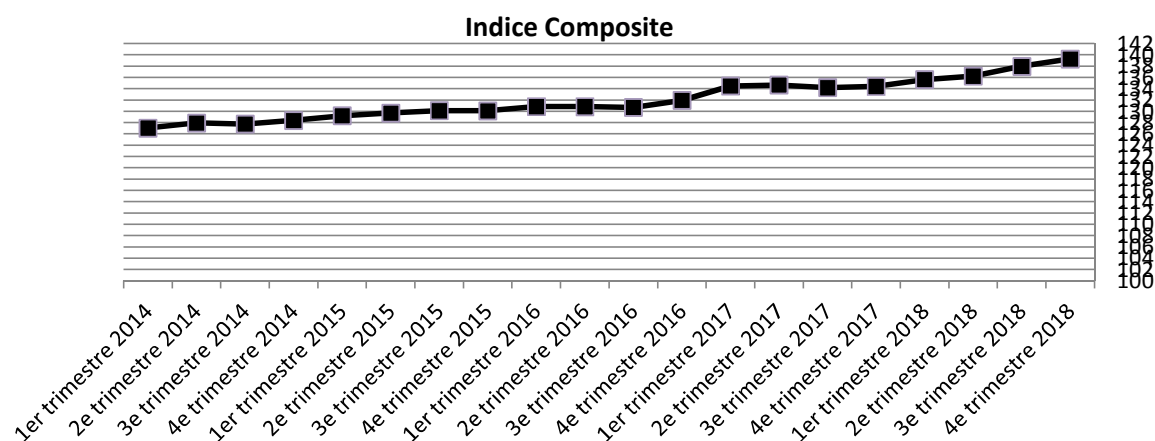
- l'**Indicateur PRE** qui correspond au poids relatif de l'électricité dans le coût de d'entrepotage,
- l'**Indicateur CMECT** qui correspond au coût moyen de l'électricité pour la congélation d'une tonne de produit.
- l'**Indice IChE** qui correspond au calcul de l'indice composite sans prise en compte du sous indice énergie

Dernière valeur :

	4e trimestre 2018	Variation annuelle	Variation trimestrielle
Indice Composite	139.25	+3.60%	+0.94%
Indice Composite Hors Energie	131.34	+1.97%	+0.52%

Historique :

Indice des Coûts d'Entreposage Frigorifique Indice COMPOSITE	VALEUR	Variation ANNUELLE	Variation TRIMESTRIELLE	Date de publication
4e trimestre 2018	139.25	+3.60%	+0.94%	15/02/2019
3e trimestre 2018	137.95	+2.80%	+1.27%	15/11/2018
2e trimestre 2018	136.23	+1.17%	+0.44%	15/08/2018
1er trimestre 2018	135.62	+0.85%	+0.90%	15/05/2018
4e trimestre 2017	134.41	+1.88%	+0.16%	15/02/2018
3e trimestre 2017	134.19	+2.68%	-0.34%	15/11/2017
2e trimestre 2017	134.65	+2.92%	+0.13%	15/08/2017
1er trimestre 2017	134.48	+2.78%	+1.93%	15/05/2017
4e trimestre 2016	131.93	+1.42%	+0.96%	15/02/2017
3e trimestre 2016	130.68	+0.44%	-0.11%	15/11/2016
2e trimestre 2016	130.83	+0.88%	-0.01%	15/08/2016
1er trimestre 2016	130.84	+1.25%	+0.58%	15/05/2016
4e trimestre 2015	130.08	+1.32%	-0.02%	15/02/2016
3e trimestre 2015	130.11	+1.85%	+0.32%	15/11/2015
2e trimestre 2015	129.69	+1.38%	+0.37%	15/08/2015
1er trimestre 2015	129.22	+1.72%	+0.65%	18/05/2015
4e trimestre 2014	128.39	+1.86%	+0.50%	15/02/2015
3e trimestre 2014	127.74	+1.23%	-0.14%	15/11/2014
2e trimestre 2014	127.93	+1.64%	+0.70%	15/08/2014
1er trimestre 2014	127.04	+1.50%	+0.79%	15/05/2014



Indice des Coûts d'Entreposage Frigorifique - indice STOCKAGE -

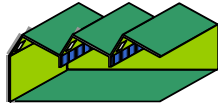


TL & ASSOCIES

Présentation :

L'Indice STOCKAGE est l'une des quatre composantes de l'indice des Coûts d'Entreposage Frigorifique.

Il regroupe les coûts liés au volume dédié à l'entreposage sous T° dirigée, répartis en 3 rubriques :



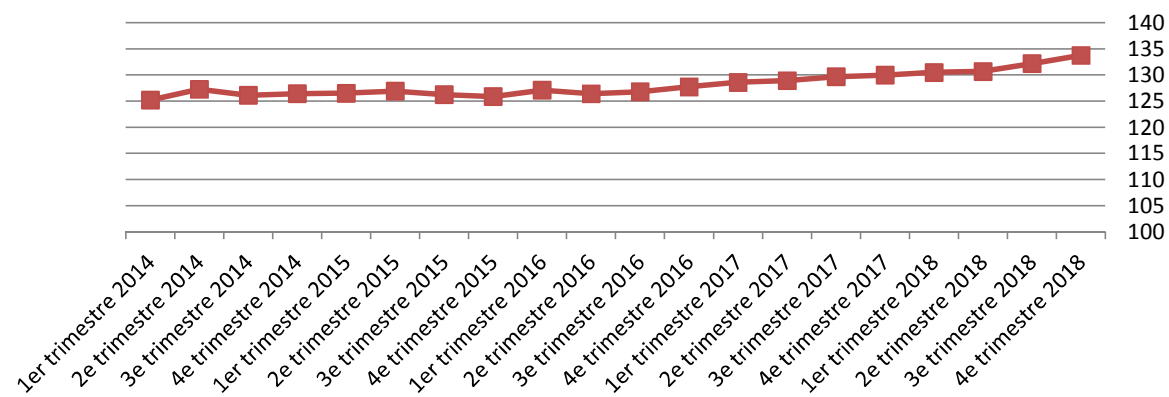
Indice STOCKAGE	Coût du bâtiment et des installations
	Charges et entretien
	Taxe Foncière

Dernière valeur :

Indice Stockage	133.74	4e trimestre 2018
Variation annuelle	+2.91%	par rapport au 4e trimestre 2017
Variation trimestrielle	+1.18%	par rapport au 3e trimestre 2018

Historique

Indice des Coûts d'Entreposage Frigorifique Indice STOCKAGE	VALEUR	Variation ANNUELLE	Variation TRIMESTRIELLE	Date de publication
4e trimestre 2018	133.74	+2.91%	+1.18%	15/02/2019
3e trimestre 2018	132.18	+1.93%	+1.16%	15/11/2018
2e trimestre 2018	130.66	+1.36%	+0.12%	15/08/2018
1er trimestre 2018	130.50	+1.48%	+0.41%	15/05/2018
4e trimestre 2017	129.96	+1.75%	+0.22%	15/02/2018
3e trimestre 2017	129.67	+2.28%	+0.60%	15/11/2017
2e trimestre 2017	128.90	+1.97%	+0.24%	15/08/2017
1er trimestre 2017	128.60	+1.19%	+0.68%	15/05/2017
4e trimestre 2016	127.73	+1.48%	+0.75%	15/02/2017
3e trimestre 2016	126.78	+0.44%	+0.30%	15/11/2016
2e trimestre 2016	126.41	-0.39%	-0.53%	15/08/2016
1er trimestre 2016	127.08	+0.46%	+0.97%	15/05/2016
4e trimestre 2015	125.86	-0.44%	-0.29%	15/02/2016
3e trimestre 2015	126.23	+0.10%	-0.53%	15/11/2015
2e trimestre 2015	126.90	-0.28%	+0.32%	15/08/2015
1er trimestre 2015	126.50	+1.03%	+0.06%	18/05/2015
4e trimestre 2014	126.42	+1.03%	+0.24%	15/02/2015
3e trimestre 2014	126.11	-0.11%	-0.90%	15/11/2014
2e trimestre 2014	127.26	+0.66%	+1.64%	15/08/2014
1er trimestre 2014	125.21	-0.71%	+0.06%	15/05/2014



Indice des Coûts d'Entreposage Frigorifique

- indice des Coûts de l'Electricité -

Présentation :



L'Indice des Coûts de l'Electricité est l'une des quatre composantes de l'indice des Coûts d'Entreposage Frigorifique.
Il regroupe les coûts liés à la consommation d'electricité.

Indice des Coûts de l'Electricité	Electricité
--	-------------

Dernière valeur :

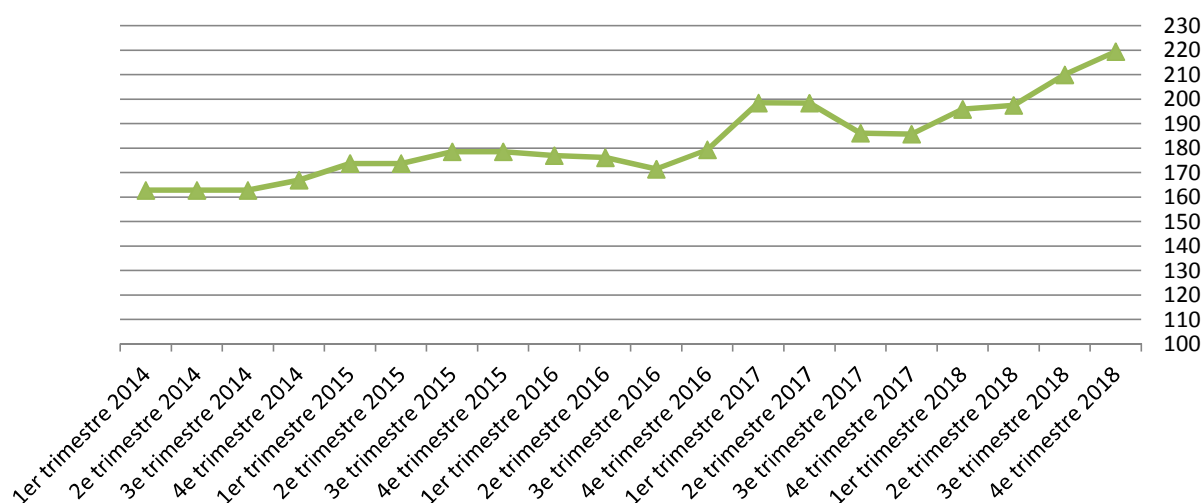
Indice des Coûts de l'Electricité	219.45	au 4e trimestre 2018
Variation annuelle	+18.15%	par rapport au 4e trimestre 2017
Variation trimestrielle	+4.50%	par rapport au 3e trimestre 2018

La déréglementation des prix de l'électricité, intervenue au 1er janvier 2016, est prise en compte à partir de la publication de l'indice T1 2016 paru en mai (cf note méthodologique pour le calcul).

Depuis le mois de novembre 2018, un ICE mensuel est calculé, ainsi que le CMECT associé. ces nouveaux indices sont accessibles sur le site, et une note spécifique est éditée chaque mois sur l'onglet général à côté des publications trimestrielles.

Historique

Indice des Coûts d'Entreposage Frigorifique Indice ENERGIE	VALEUR	Variation ANNUELLE	Variation TRIMESTRIELLE	Date de publication
4e trimestre 2018	219.45	+18.15%	+4.50%	15/02/2019
3e trimestre 2018	209.99	+12.82%	+6.34%	15/11/2018
2e trimestre 2018	197.48	-0.47%	+0.81%	15/08/2018
1er trimestre 2018	195.89	-1.31%	+5.47%	15/05/2018
4e trimestre 2017	185.73	+3.57%	-0.21%	15/02/2018
3e trimestre 2017	186.12	+8.58%	-6.19%	15/11/2017
2e trimestre 2017	198.41	+12.65%	-0.04%	15/08/2017
1er trimestre 2017	198.49	+12.18%	+10.68%	15/05/2017
4e trimestre 2016	179.33	+0.45%	+4.61%	15/02/2017
3e trimestre 2016	171.42	-3.98%	-2.67%	15/11/2016
2e trimestre 2016	176.13	+1.39%	-0.46%	15/08/2016
1er trimestre 2016	176.94	+1.85%	-0.89%	15/05/2016
4e trimestre 2015	178.54	+6.95%	+0.00%	15/02/2016
3e trimestre 2015	178.54	+9.68%	+2.77%	15/11/2015
2e trimestre 2015	173.72	+6.72%	+0.00%	15/08/2015
1er trimestre 2015	173.72	+6.72%	+4.07%	18/05/2015
4e trimestre 2014	166.93	+7.06%	+2.55%	15/02/2015
3e trimestre 2014	162.78	+4.40%	+0.00%	15/11/2014
2e trimestre 2014	162.78	+5.79%	+0.00%	15/08/2014
1er trimestre 2014	162.78	+6.43%	+4.40%	15/05/2014



Indice des Coûts d'Entreposage Frigorifique - *indice PRESTATIONS* -

Présentation :



L'Indice PRESTATIONS est l'une des quatre composantes de l'indice des Coûts d'Entreposage Frigorifique.

Il regroupe les coûts liés à l'activité de l'entrepôt, répartis en 7 rubriques :

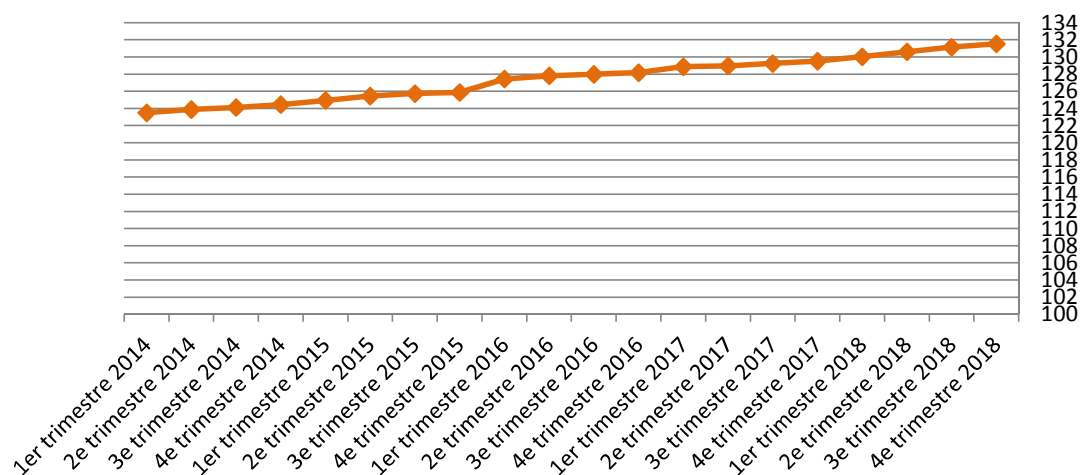
Indice PRESTATIONS	Equipement de l'entrepôt
	Taxes directes locales
	Taxe Tpt, Form. continue, taxe apprenti., CSS.
	Consommables
	Frais de personnel direct
	Frais de personnel Interimaire
	Frais généraux locaux

Dernière valeur :

Indice Prestations	131.53	4e trimestre 2018
Variation annuelle	+1.56%	par rapport au 4e trimestre 2017
Variation trimestrielle	+0.29%	par rapport au 3e trimestre 2018

Historique

Indice des Coûts d'Entreposage Frigorifique Indice PRESTATIONS	VALEUR	Variation ANNUELLE	Variation TRIMESTRIELLE	Date de publication
4e trimestre 2018	131.53	+1.56%	+0.29%	15/02/2019
3e trimestre 2018	131.14	+1.47%	+0.41%	15/11/2018
2e trimestre 2018	130.60	+1.27%	+0.44%	15/08/2018
1er trimestre 2018	130.03	+0.90%	+0.40%	15/05/2018
4e trimestre 2017	129.51	+1.05%	+0.21%	15/02/2018
3e trimestre 2017	129.24	+0.98%	+0.22%	15/11/2017
2e trimestre 2017	128.96	+0.90%	+0.07%	15/08/2017
1er trimestre 2017	128.87	+1.13%	+0.55%	15/05/2017
4e trimestre 2016	128.17	+1.83%	+0.14%	15/02/2017
3e trimestre 2016	127.98	+1.79%	+0.14%	15/11/2016
2e trimestre 2016	127.81	+1.88%	+0.29%	15/08/2016
1er trimestre 2016	127.44	+2.00%	+1.25%	15/05/2016
4e trimestre 2015	125.87	+1.13%	+0.11%	15/02/2016
3e trimestre 2015	125.73	+1.30%	+0.23%	15/11/2015
2e trimestre 2015	125.45	+1.27%	+0.40%	15/08/2015
1er trimestre 2015	124.94	+1.17%	+0.39%	18/05/2015
4e trimestre 2014	124.46	+1.35%	+0.27%	15/02/2015
3e trimestre 2014	124.12	+1.31%	+0.19%	15/11/2014
2e trimestre 2014	123.88	+1.37%	+0.31%	15/08/2014
1er trimestre 2014	123.49	+1.76%	+0.57%	15/05/2014



Indice des Coûts d'Entreposage Frigorifique - *indice SUPPORT* -



L'Indice SUPPORT est l'une des quatre composantes de l'indice des Coûts d'Entreposage Frigorifique.

Il regroupe les frais de structure de l'entrepôt, répartis en 2 rubriques :

Indice SUPPORT	Frais de structure
	Divers

Dernière valeur :

Indice Support	123.30	4e trimestre 2018
Variation annuelle	+2.07%	par rapport au 4e trimestre 2017
Variation trimestrielle	+0.28%	par rapport au 3e trimestre 2018

Historique

Indice des Coûts d'Entreposage Frigorifique Indice SUPPORT	VALEUR	Variation ANNUELLE	Variation TRIMESTRIELLE	Date de publication
4e trimestre 2018	123.30	+2.07%	+0.28%	15/02/2019
3e trimestre 2018	122.95	+1.96%	+0.92%	15/11/2018
2e trimestre 2018	121.84	+1.51%	+0.77%	15/08/2018
1er trimestre 2018	120.91	+1.08%	+0.09%	15/05/2018
4e trimestre 2017	120.80	+1.08%	+0.17%	15/02/2018
3e trimestre 2017	120.59	+1.07%	+0.47%	15/11/2017
2e trimestre 2017	120.03	+0.78%	+0.35%	15/08/2017
1er trimestre 2017	119.61	+0.71%	+0.08%	15/05/2017
4e trimestre 2016	119.51	-1.49%	+0.16%	15/02/2017
3e trimestre 2016	119.32	-1.64%	+0.18%	15/11/2016
2e trimestre 2016	119.10	-1.60%	+0.29%	15/08/2016
1er trimestre 2016	118.76	-1.18%	-2.11%	15/05/2016
4e trimestre 2015	121.32	+0.92%	+0.01%	15/02/2016
3e trimestre 2015	121.30	+1.13%	+0.21%	15/11/2015
2e trimestre 2015	121.04	+1.13%	+0.72%	15/08/2015
1er trimestre 2015	120.17	+1.12%	-0.03%	18/05/2015
4e trimestre 2014	120.21	+1.28%	+0.22%	15/02/2015
3e trimestre 2014	119.95	+1.57%	+0.22%	15/11/2014
2e trimestre 2014	119.69	+2.18%	+0.71%	15/08/2014
1er trimestre 2014	118.84	+1.48%	+0.13%	15/05/2014

